

## CERVEZA



### Contenidos

#### INFORME de COYUNTURA:

- Producción nacional
- Consumo
- Exportaciones
- Importaciones
- Novedades

### Resumen Ejecutivo

✓ La producción de cerveza industrial está concentrada principalmente en tres empresas, que producen anualmente cerca de 19 millones de hl.

✓ En los últimos años la producción artesanal tuvo un gran impulso y comprende hoy más de 1200 cerveceros.

✓ En Argentina el consumo de cerveza *per capita* es de 41,4 litros, marca que la sitúa en el puesto N° 60° del *ranking* mundial de consumo.

✓ Durante el primer semestre del año, las importaciones de cerveza fueron un 40% inferiores respecto al mismo tramo de 2009.

✓ Las exportaciones de cerveza en el período Enero - Julio alcanzaron un valor de 17,5 Mill. US\$ FOB, duplicando en volumen a las registradas durante el mismo período de 2009.

Ministerio de Agricultura,  
Ganadería y Pesca  
Sr. Julián Domínguez

Secretaría de Agricultura,  
Ganadería y Pesca  
Ing. Agr. Lorenzo Basso

Subsecretaría de Agricultura  
Ing. Agr. Oscar Solís

Dirección Nacional de  
Transformación y Comercialización  
de Productos Agrícolas y  
Forestales  
Ing. Agr. Marcelo Yasky

Dirección de Promoción de Calidad  
de Productos Agrícolas y  
Forestales  
Dr. Pablo Moron

## Producción nacional

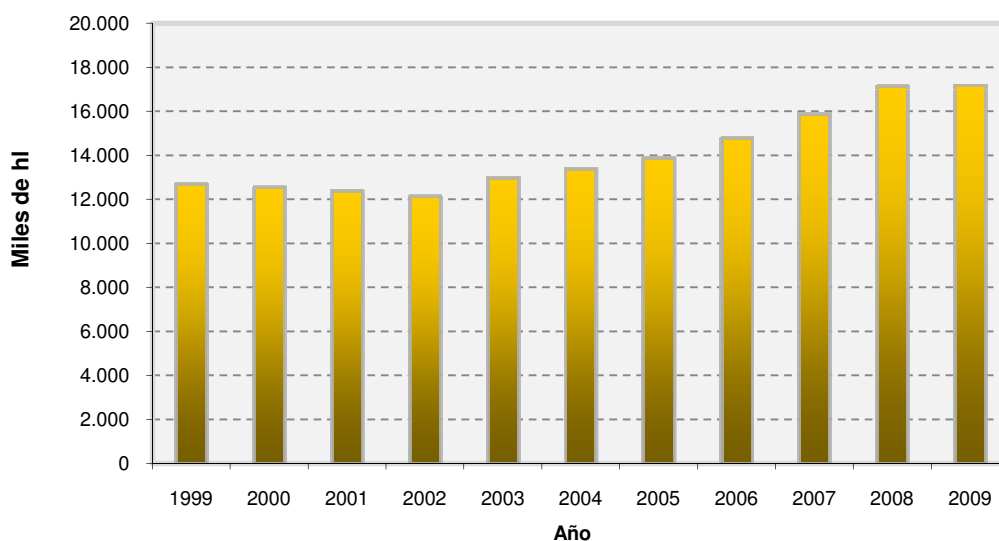
La producción nacional de cerveza se encuentra distribuida principalmente entre tres grandes empresas: Cervecería Quilmes, Compañía Industrial Cervecera S.A (CICSA) e Inversora Cervecera S.A. (ICSA), que producen anualmente alrededor de 19,660 millones de hectolitros en total.

Por su parte, la producción de cerveza artesanal, actividad de larga trayectoria, ha crecido con vigoren los últimos años y según las estimaciones comprende hoy unos 1200 cerveceros y alrededor de 200 micro cervecerías. El producto ocupa el nicho de mercado configurado por los consumidores que buscan nuevas alternativas a la cerveza industrial.

## Consumo

En el mundo, el *ranking* del consumo de cerveza está liderado por la República Checa, con 160 litros anuales *per capita*; el segundo puesto lo ocupa Irlanda con 127 litros, y en tercer lugar se encuentra Alemania. El consumo anual de cerveza *per capita* en Argentina es de 41,4 litros, según datos publicados en 2007 por la Cámara de la Industria cervecera Argentina. La evolución del mercado en Argentina a partir del año 2002 muestra una tendencia creciente de las ventas, tal como se observa en el Gráfico 1.

Gráfico 1: Evolución de las ventas de cerveza durante el período 1999- 2009



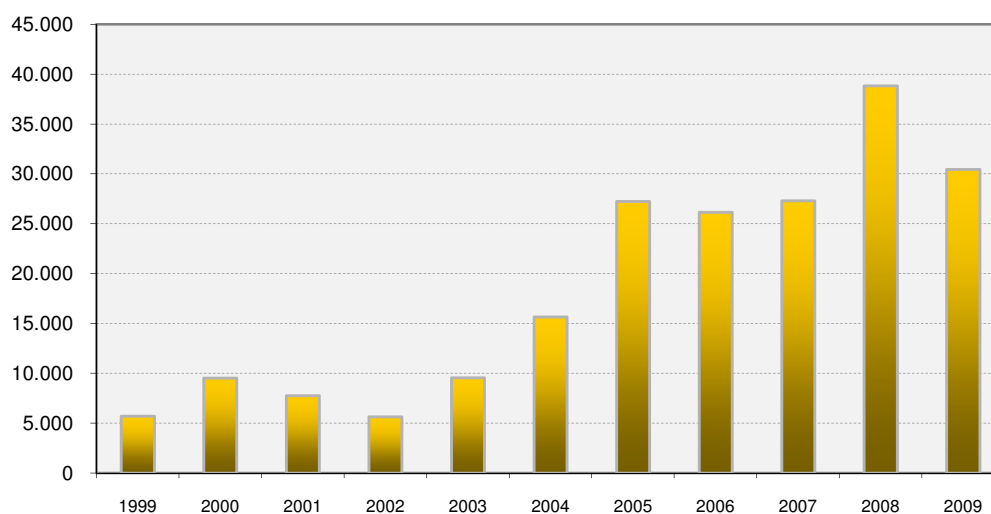
Fuente: Cámara de la Industria Cervecera Argentina- Datos Venta de cerveza en Argentina.

## Exportación

En los últimos años las exportaciones de cerveza mostraron una tendencia creciente y alcanzaron el volumen máximo en 2008, superando en 8400 toneladas a las de 2009.

Las exportaciones del primer semestre de 2009 ascendieron a 16.802 toneladas y 10 Mill. de US\$ FOB, cifras que en igual período del año en curso han sido virtualmente duplicadas: 31.406 toneladas y 17,5 Mill. de US\$ FOB. El gráfico 2 muestra la evolución de las exportaciones en la década 1999-2009.

Gráfico 2: Exportación de cerveza (tn) durante el período 1999-2009



Fuente: MAGyP basado en datos del INDEC.

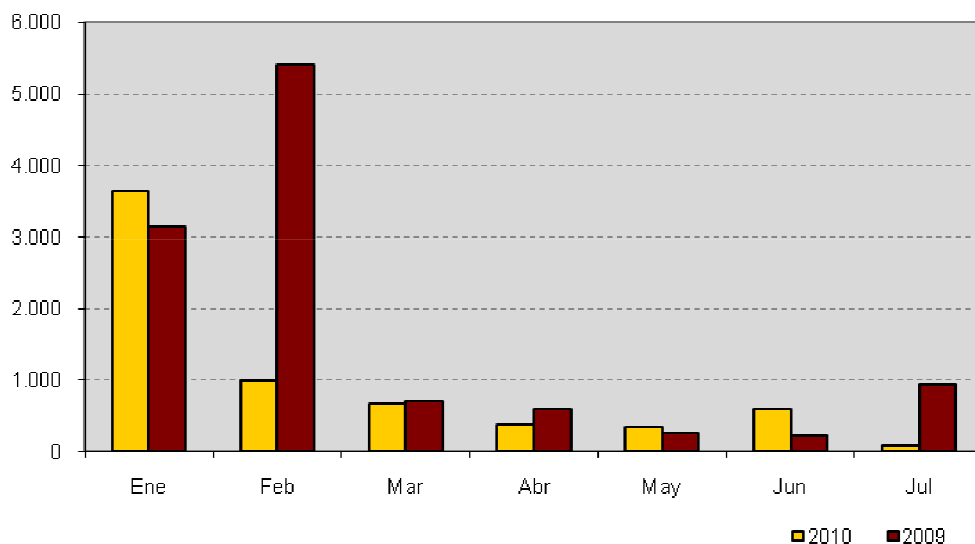
Los principales países de destino de las exportaciones son los que se incluyen en el siguiente cuadro.

| Destino        | Toneladas |
|----------------|-----------|
| Chile          | 16.498    |
| Paraguay       | 5.176     |
| Uruguay        | 2.107     |
| Brasil         | 2.056     |
| España         | 330       |
| Reino Unido    | 213       |
| Honduras       | 138       |
| Estados Unidos | 132       |
| Corea          | 129       |
| Colombia       | 120       |

## Importación

En el período Enero - Julio de 2010 se importaron 6.628 ton. de cerveza, un 40% menos comparado con las 11.173 importadas en 2009.

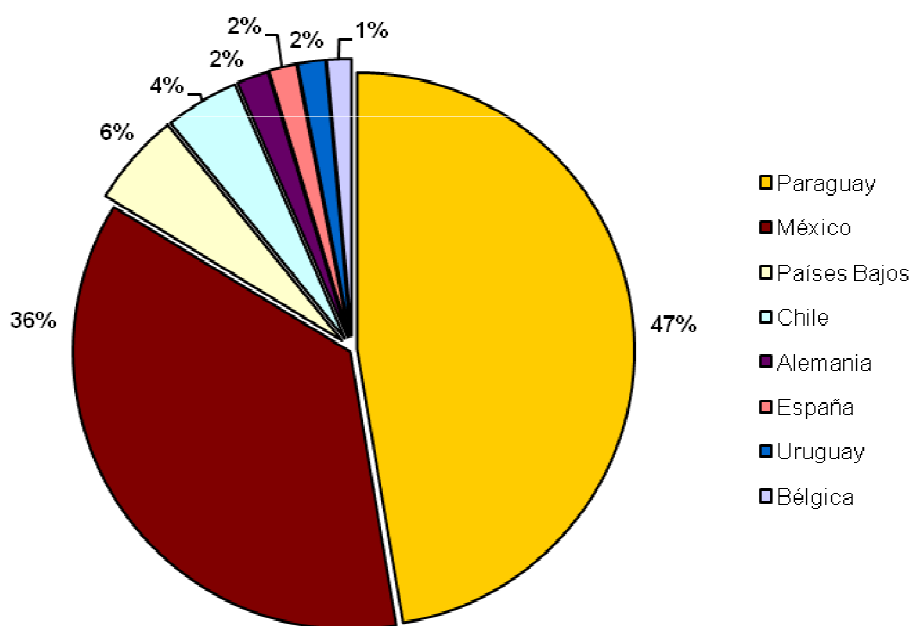
Gráfico 3: Importación de cerveza durante el período Enero - Julio 2010 vs. 2009



Fuente: MAGyP basado en datos del INDEC.

La cerveza importada proviene principalmente de Paraguay, México, los Países Bajos, Chile, Alemania y España, como se muestra en el gráfico 4.

Gráfico 4: Países de origen de las importaciones



Fuente: MAGyP basado en datos del INDEC.

## *Novedades*

---

### **47° Fiesta Nacional de la Cerveza, Villa General Belgrano - Córdoba - Argentina Oktoberfest Argentina - Octubre 2010**

En conmemoración al Día de San Patricio que se celebra a nivel mundial, se realizó en la localidad de Villa General Belgrano la Fiesta Nacional de la Cerveza los días 8,9 y 10 de octubre.

El **23 de octubre** se celebró en varias localidades y provincias el **BIG BREW DAY** Argentina 2010. La festividad se originó en 1988, cuando la asociación Americana de Cerveceros Caseros creó el **Big Brew Day** como un evento anual para celebrar el Día Nacional del Homebrewer no sólo en los Estados Unidos, sino en todo el mundo.

## *Fuentes consultadas*

---

Camara de la Industria Cervecera argentina  
[www.camaracervecera.com.ar](http://www.camaracervecera.com.ar)  
Dirección General de Aduanas  
INDEC  
Asociación Civil Somos Cerveceros  
[www.somoscerveceros.com.ar](http://www.somoscerveceros.com.ar)